

Vejledning

Cicero

**Cicero Explore Designerklient
installationsvejledning**

Vejledning

Project: Cicero
Revision: Revision: 1.3 Date: 22 Feb 2022
Document: SSE/16861/USM/0011

Copyright (c) 2019 by Systematic Group. It shall not be copied, reproduced, disclosed or otherwise made available to third party without previous consent from Systematic Group

Cicero Explore Designerklient installationsvejledning

Cicero Explore Designerklienten er et datavisualiseringsprogram, som anvender software fra vores underleverandør TARGIT. Nedenstående er en vejledning til, hvordan Cicero Explore Designerklienten installeres.

Tilsvarende til Cicero LMS eksisterer der to miljøer i Cicero Explore.

Hvis dit bibliotek er en del af det Fælles Bibliotekssystem (FBS) og KOMBIT-aftalen:

Forbind til miljøet som beskrevet under punkt 6) og spring punkt 7) over.

Hvis dit bibliotek **IKKE** er en del af det Fælles Bibliotekssystem (FBS) og KOMBIT-aftalen:

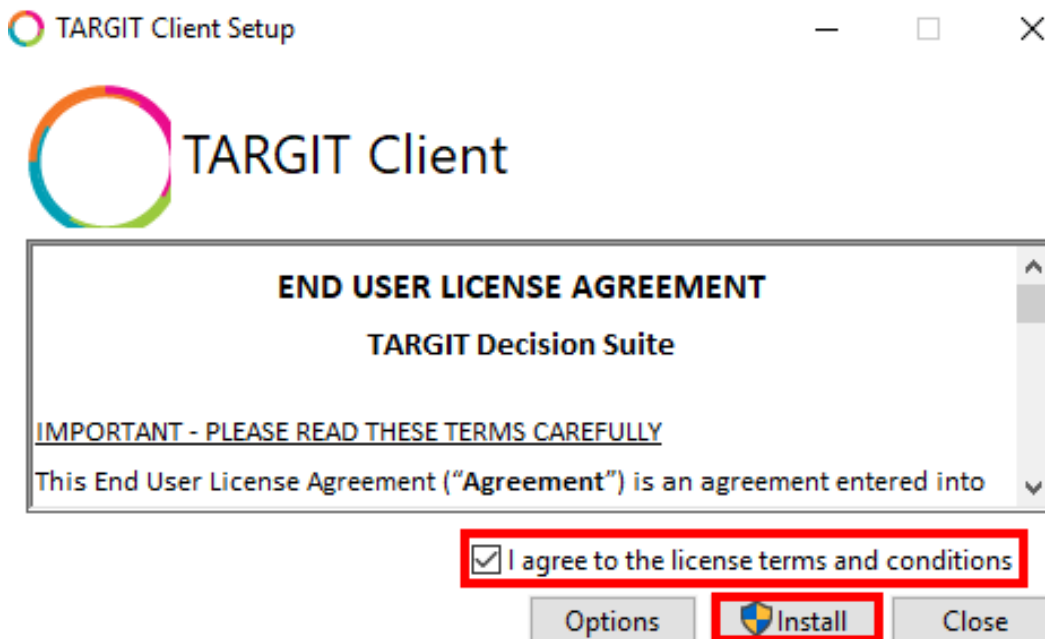
Forbind til miljøet som beskrevet under punkt 7) og spring over punkt 6).

Resten af installationsvejledningen er gældende for alle biblioteker uafhængigt af hvilket miljø, du skal tilgå.

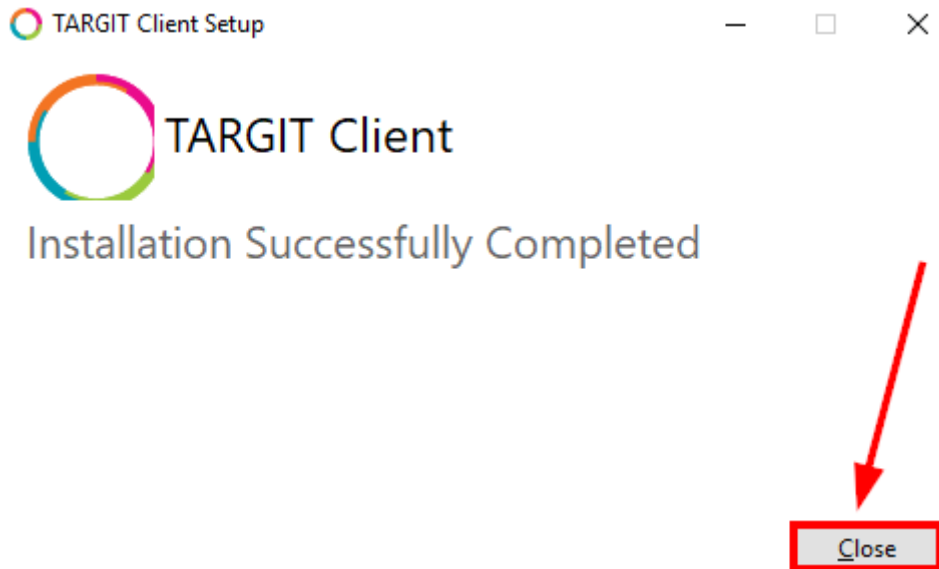
- 1) Tilgå siden:
<http://bi-client.cicero-suite.com/install>
- 2) Kør "ClientInstall.exe".




- 3) TARGIT Client vinduet åbner op. Afkryds "I agree to the license terms and conditions" og tryk på "Install":



- Tryk på "Yes", når det næste vindue åbner op. Derefter går installationen i gang.
- Tryk på "Close", når installationen er færdig og følgende besked kommer:



- Hvis dit bibliotek er en del af det Fælles Bibliotekssystem og KOMBIT-aftalen:
Åben TARGIT klienten og indtast følgende server-navn:
bi-fbs-client.cicero-suite.com:442
Afkryds "Ask for credentials on this server" og tryk på "Log in".



- Hvis dit bibliotek **IKKE** en del af det Fælles Bibliotekssystem (FBS) og KOMBIT-aftalen:

Åben TARGIT klienten og indtast følgende server-navn:
bi-client.cicero-suite.com:442

Afkryds "Ask for credentials on this server" og tryk på "Log in".



- 8) Indtast dit brugernavn (f.eks. "DK-*****" eller "CIC-*****") og password og tryk på "Log ind":



- 9) Så er Cicero Explore Designerklient installeret og forbundet til serveren.

SYSTEMATIC

Denmark

Søren Frichs Vej 39
8000 Aarhus C, DK
Tel.: +45 8943 2000
more.info@systematic.com

Landgreven 3, 2.sal
1301 Copenhagen K, DK

Australia

Level 4, 15 Moore Street
Canberra, ACT 2600, AU
Tel.: +61 (0)2 6169 4088
more.info.au@systematic.com

Canada

116 Albert Street, Suite 200/300
Ottawa ON K1P 5G3, CA
Tel.: +1 343 548 9201
more.info.can@systematic.com

Finland

Finlaysoninkuja 19
33210 Tampere, FI
Tel.: +358 207 463 870
more.info.fi@systematic.com

France

5 Place de la Bastille
75004 Paris, FR
Tel.: +45 8943 2000
(HQ in Denmark)
more.info.fr@systematic.com

Germany

Im Zollhafen 24
50678 Köln, DE
Tel.: +49 221 650 783 71
more.info.de@systematic.com

New Zealand

Level 31, 2-5 Gilmer Terrace
Wellington 6011, NZ
Tel.: +64 4 896 6270
more.info.nz@systematic.com

Romania

4 Vasile Alecsandri Street /
11 Constantin Daniel Street, Building C
3rd and 4th floors, Landmark
1st District, 010631 Bucharest, RO
Tel.: +40 722 182 170
more.info.ro@systematic.com

Sweden

Ostermalmstorg 1, 4th Floor
Stockholm 114 42, SE
Tel.: +46 733 518253
more.info.se@systematic.com

UAE

World Trade Centre, Level 17, Suite 56
Abu Dhabi, UAE
Tel.: +971 2 654 4675
Fax: +45 8943 2020
more.info.uae@systematic.com

United Kingdom

Meadow Gate, Farnborough Airport
Farnborough, Hampshire
GU14 6XA, UK
Tel.: +44 1276 675533
more.info.uk@systematic.com

United States of America

5885 Trinity Parkway, Suite 150
Centreville, Virginia 20120-1971, USA
Tel.: +1 703 385 7522
more.info.us@systematic.com

RESTRICTED